



大连理工大学

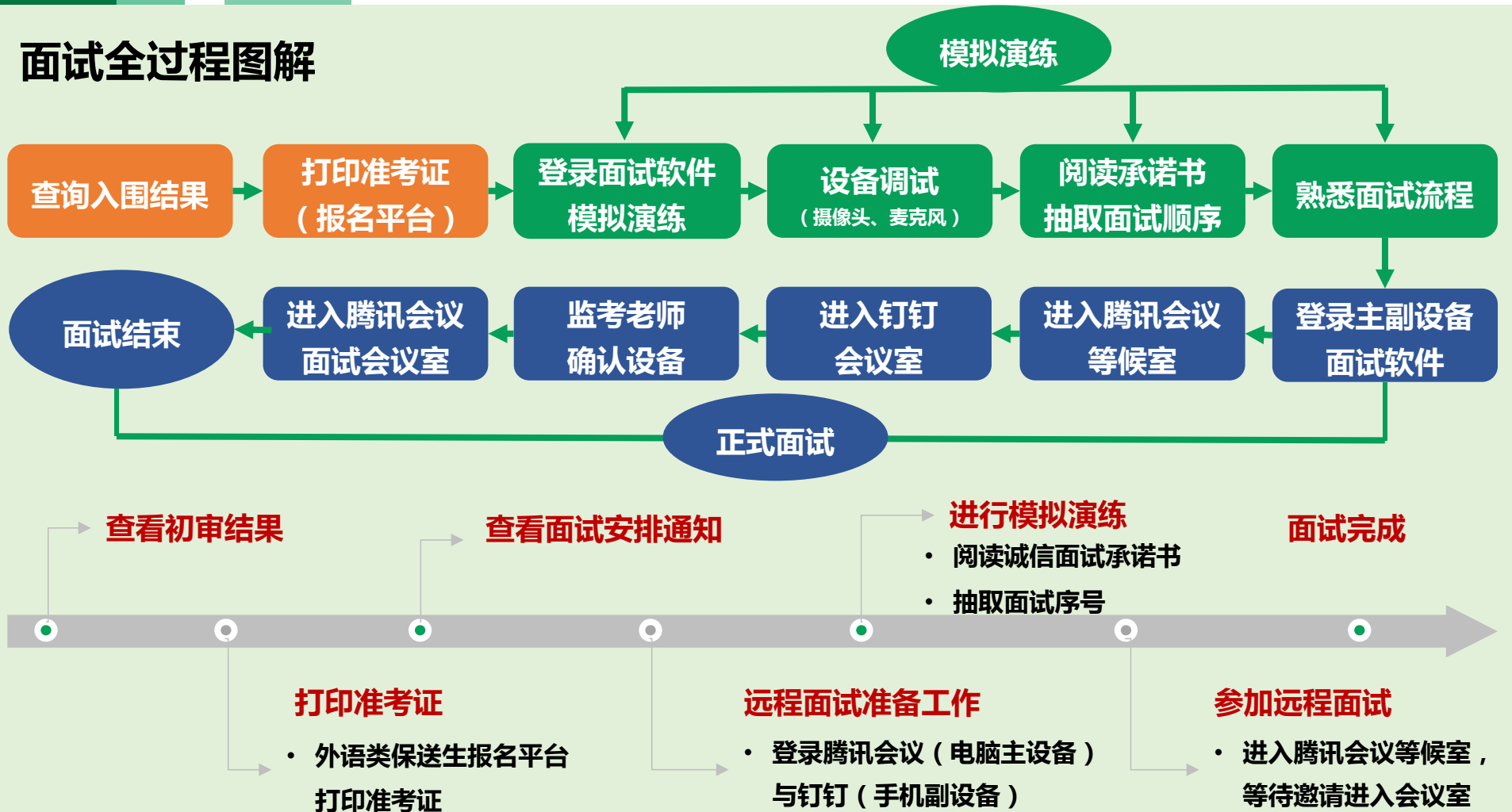
DALIAN UNIVERSITY OF TECHNOLOGY

大连理工大学2024年 外语类保送生远程面试 考生操作说明

面试流程图解



面试全过程图解



校考面试过程图解





注意事项：

在访问网络时，尽量使用有线网络，不要使用人多、拥挤的无线网络，以保证面试效果。

1

电脑（主设备）、手机或电脑（副设备）

系统为win8以上，无硬性硬件要求，原则上系统能流畅运行、不频繁卡顿即可；需自带或配有功能正常的摄像头、麦克风、扬声器；手机为常见智能机，可正常使用视频社交功能。

2

面试软件

电脑（主设备）下载“腾讯会议”app，手机或电脑（副设备）下载“钉钉”app，均实名制登录。

3

外设

摄像头、麦克风、声音设备（音箱、耳机），如主设备使用的笔记本电脑自带以上外设可不另外准备。

4

网络

系统使用带宽速率在1MB/s左右，普通网络一般均可支持，建议使用网线直连电脑的上网方式避免卡顿掉线。

面试环境准备

3.1 环境布置说明

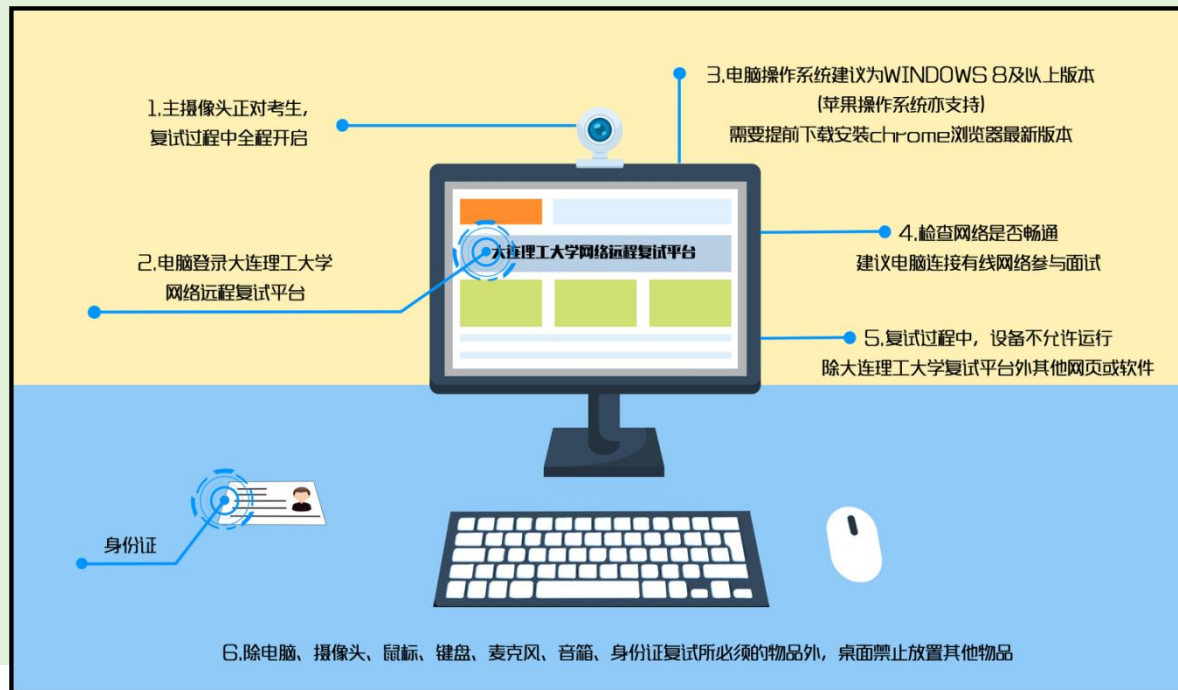


1. 须在封闭安静的房间独立进行远程面试；
2. 面试房间内除本考生不能有其他任何人员；
3. 除面试要求的设备外，房间其他电子设备必须关闭。



主设备区

1. 一张桌子、一台电脑（键盘、鼠标）、身份证；
2. 电脑作为远程面试主设备，登录视频会议软件；
3. 摄像头正对考生，面试过程中全程开启；
4. 面试过程中，设备除连接远程面试会议软件外，不允许再运行其他网页或软件；
5. **桌面禁止放置除电脑、摄像头、鼠标键盘、身份证外其他物品。**



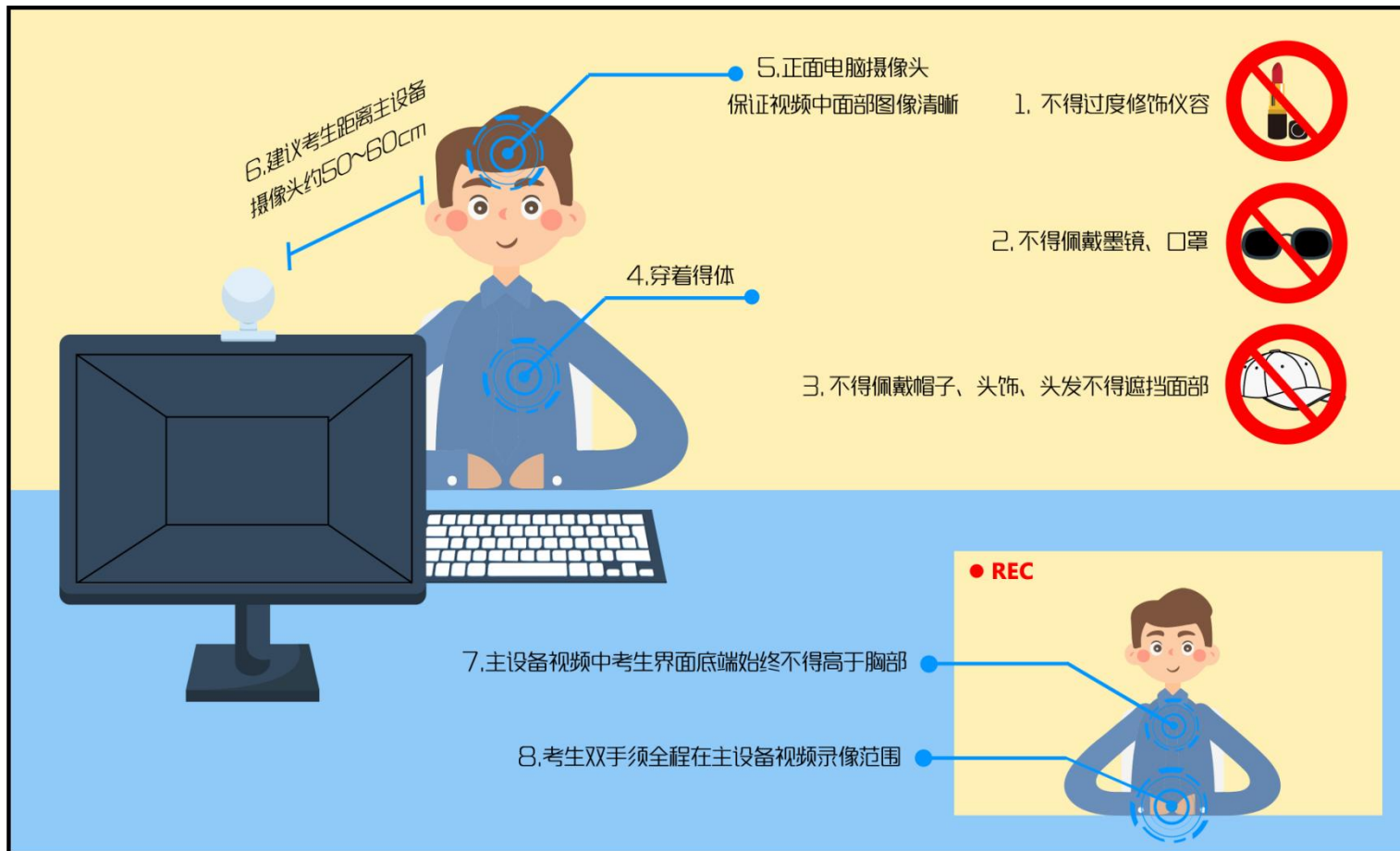
副设备区

1. 一台电脑或一部手机，一个摄像头、一张桌子或架子；
2. 电脑或手机作为远程面试云监考及备用设备，登录视频会议软件，面试全程开启；
3. 摄像头需摆放在考生侧后方，建议距离考生背面约1米，与考生后背面成45度角，**可以录制到考生侧面及主设备屏幕；**
4. 面试过程中，设备除连接登录面试平台外，**不允许再运行其他网页或软件，保证面试录制过程不因干扰中断。**



面试环境准备

3.3 考生出镜说明



1. 不允许过度修饰仪容，严禁面试过程中遮挡耳部，面试开始前须配合考官检查耳部与四周环境；
2. 不得佩戴帽子、头饰、头发不得遮挡面部；
3. 不得佩戴墨镜、口罩；
4. 穿着得体；
5. 正面电脑摄像头，保证视频中面部图像清晰；
6. 建议考生距离主设备摄像头约50~60厘米；
7. 主设备视频中考生界面底端始终不得高于胸部；
8. 考生双手全程在主设备视频录像范围。

4.1 远程面试设备准备及检测

电脑主设备——腾讯会议面试平台

1. 下载并安装腾讯会议软件；
2. 会议号输入工作人员发送的会议ID，姓名栏目输入“面试顺序+姓名”，如“1+张三”。



电脑-主机位，加入会议自动连接音频，开启摄像头，开启麦克风，进入会议等候室，由工作人员邀请开启面试

手机副设备——钉钉面试平台

1. 下载并安装钉钉软件；
2. 进入工作人员创建的钉钉群，在本群的昵称改成“面试顺序+姓名”，如“1+张三”。



手机-辅机位，进群后由工作人员邀请进入会议，加入会议只开启摄像头

4.2 面试前准备工作

1. 正式面试前，考生需同时登录主、副设备面试软件，主设备进入“腾讯会议”等候室，副设备进入“钉钉”群。
2. 在上一位考生结束后，面试组会邀请下一位考生进入“钉钉”会议室以检测副机位设备，设备检测就绪后，工作人员将邀请考生进入“腾讯会议”考场开始面试。
3. 只有接收到邀请通知的考生，才能进入面试。



注意：面试组在邀请3次后，考生仍未进入面试。会视为“过号”，过号考生会安排在本时间段其他考生全部完成后，重新邀请进入面试。



4.3 进入面试&结束面试

1. 接受邀请进入面试后，考生请停止对主、副设备的一切操作，一切操作按面试组老师的要求进行；
2. 面试过程中请保持吐字清晰、身形端正，请勿作出不必要行动影响面试进程；
3. 不允许过度修饰仪容，严禁面试过程中遮挡耳部，面试开始前须配合考官检查耳部与四周环境；
4. 如遇网络中断等突发状况，请考生不要惊慌，不要自行操作设备，保持原地等待，面试组老师会第一时间与您取得联系；
5. 面试顺利完成后，考生也不应自行操作主、副设备，面试将自动退出，待退出后方可自行操作设备。



大连理工大学
DALIAN UNIVERSITY OF TECHNOLOGY

预祝大家
面试顺利